

Informatiebijeenkomst MijnRapportFolio

De Reuzepas Ewijk

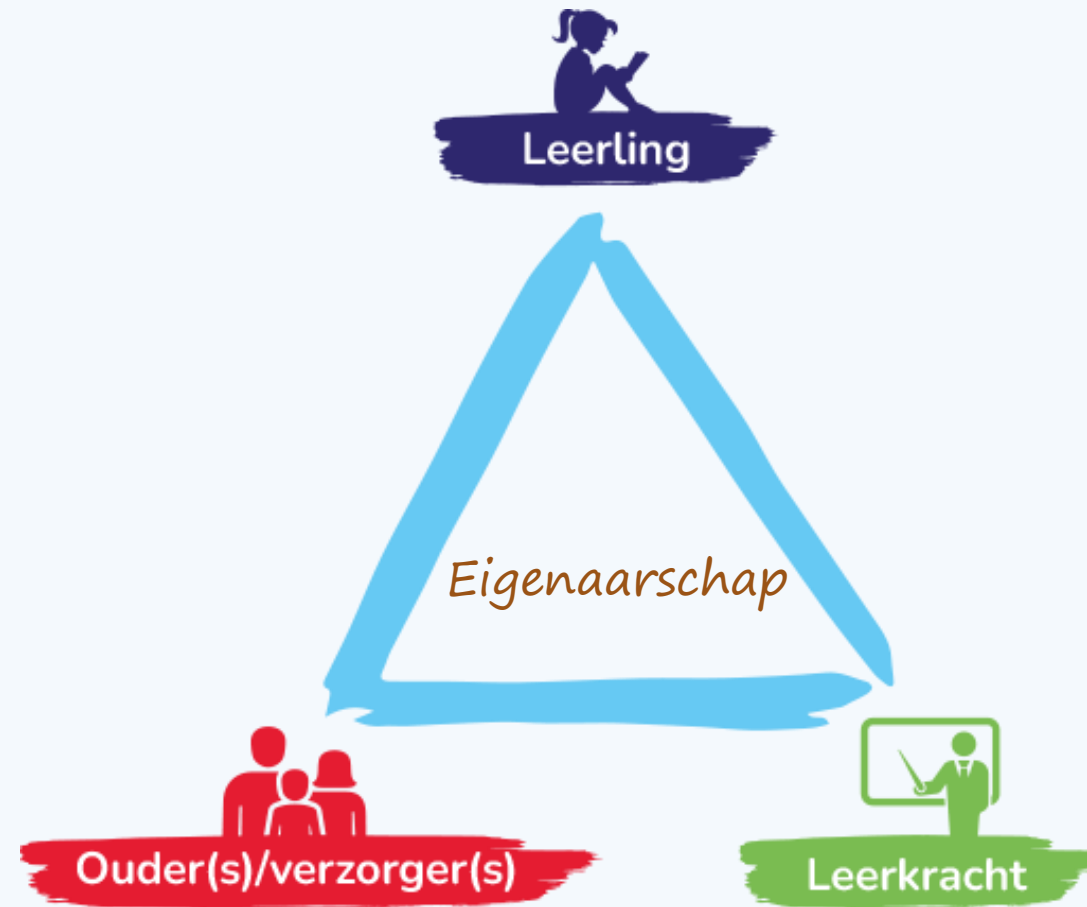


Informatiebijeenkomst MijnRapportfolio

- Visie MijnRapportFolio
- Uitleg verschillende onderdelen binnen MijnRapportFolio
 - Dit ben ik
 - Zo ben ik
 - Zo leer ik (groep 5 – groep 8)
 - Zo werk ik
 - Vaardigheden
 - Trots op
 - Documenten
 - NIEUW: printversie en cito-resultaten

Visie MijnRapportFolio

- *Ontwikkeling zichtbaar maken*
- *Inbreng van kind, leerkracht en ouders*
- *Doorgaande lijn van groep 1 tot groep 8*
- *Digitalisering*



Onderdelen MijnRapportFolio

- Start
- Dit ben ik
- Zo ben ik
- Zo leer ik
- Zo werk ik
- Vaardigheden
- Trots op
- Cito-resultaten
- Documenten
- Printversie



Dit ben ik – start schooljaar

Kind 5
Basisschool De Reuzepas Ewijk

Dit ben ik

+ Nieuwe afname voor kind Open voor ouder en kind Publiceren

Kind kwaliteiten

Dit ben ik

Leerkracht kwaliteiten


lief

sociaal


behulpzaam

Verhaaltje

Dit ben ik



minder snel afgeleid worden



Korte termijn doelen die het kind (in samenspraak met de leerkracht) kan bijhouden. Het kind geeft aan waar hij of zij aan werkt. De leerkracht kan deze doelen bekijken en voorzien van feedback.

Na een kindgesprek wordt er een doel geformuleerd.

Onderdelen MijnRapportFolio

- Start
- Dit ben ik
- Zo ben ik
- Zo leer ik
- Zo werk ik
- Vaardigheden
- Trots op
- Cito-resultaten
- Documenten
- Printversie



Zo ben ik (groep 3 - 8)

Kind 4
Basisschool De Reuzepas Ewijk

Zo ben ik

Klaar: publiceren

Zo ben ik

Ik voel me prettig in de klas*

Ik kan samen spelen*

Ik heb vertrouwen in mezelf*

Ik houd mij aan de afspraken*

Ik durf iets aan de meester/juf te vragen*

Ik durf iets aan andere kinderen te vragen*

Zo ben ik

Dit vak wordt niet getoond aan ouders en kinderen wanneer het leeg blijft...

Groeiometers
Ingevuld door
de leerkracht.
Vanaf groep 5
ook door de
leerlingen.

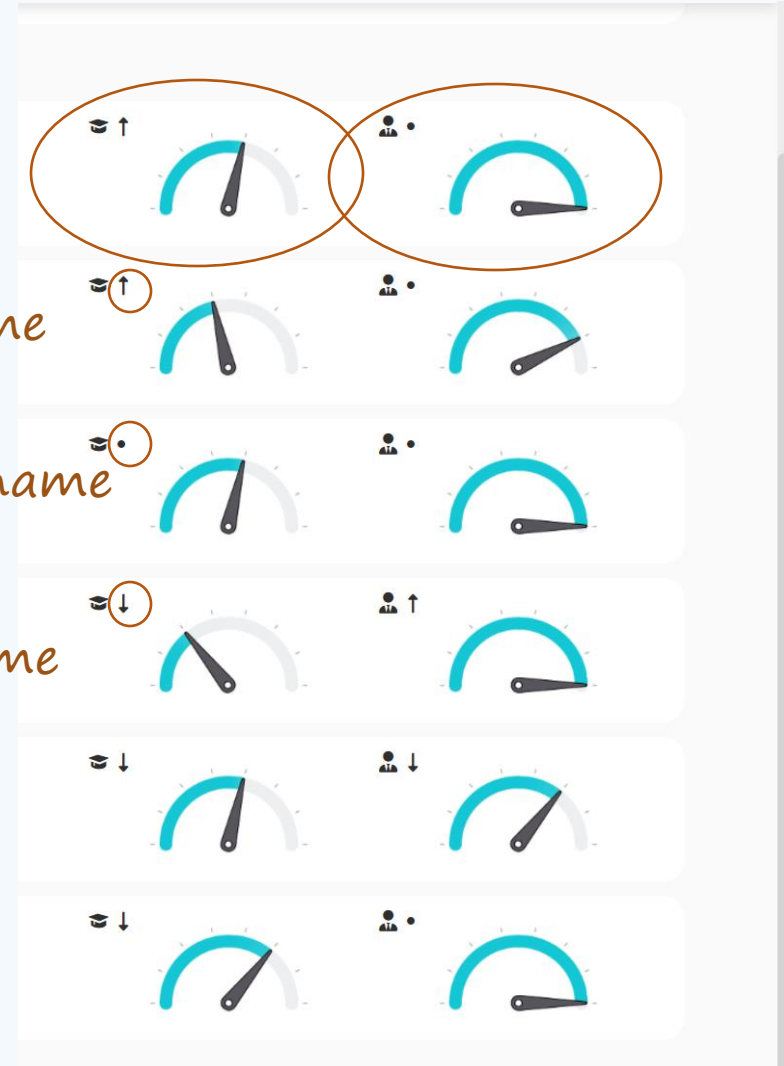
Zo ben ik

Ingevuld door leerling
Ingevuld door leerkracht

Groei t.o.v. vorige afname

Gelijk gebleven t.o.v. vorige afname

Aandachtspunt t.o.v. vorige afname



Onderdelen MijnRapportFolio

- Start
- Dit ben ik
- Zo ben ik
- Zo leer ik
- Zo werk ik
- Vaardigheden
- Trots op
- Cito-resultaten
- Documenten
- Printversie

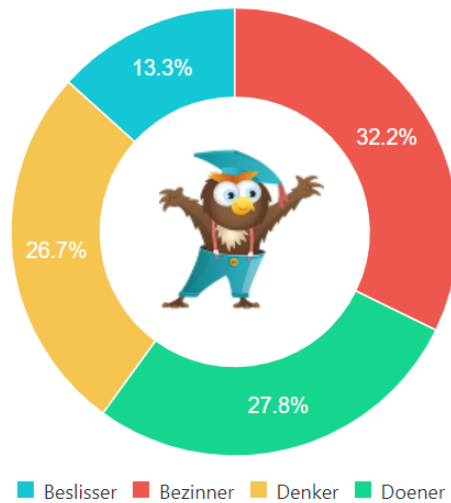


Zo leer ik (groep 5 - 8)

Zo leer ik ▾

?

...



Beslissers
Bezinner
Denker
Doener

Bezinner

Je hebt veel fantasie en je barst van de ideeën. Je let heel goed op wat er gebeurt en kijkt graag naar andere mensen. Als er iets gebeurt zie je meteen wat er misschien nog meer zou kunnen gebeuren. Je begrijpt vaak snel wat de verschillende dingen die je ziet met elkaar te maken hebben. Je bent creatief. Je kunt chaotisch zijn en soms kun je niet kiezen uit alle mogelijkheden. Je kunt soms besluiteloos zijn. Je denkt graag van tevoren na over wat er moet gebeuren. Je neemt pas een beslissing als je er goed over hebt nagedacht. Je vindt het belangrijk om de mensen met wie je samenwerkt en je vrienden en vriendinnen goed te leren kennen. Je vindt het prettig om met anderen te praten over gevoelens. Je hebt het nodig om je veilig te voelen en tijd om over dingen na te denken.

Ieder kind leert anders. Om als leerkracht, ouder en kind inzicht te krijgen in de manier van leren van ieder kind vullen de kinderen een bestaande leerstijltest (KOLB) in.

Onderdelen MijnRapportFolio

- Start
- Dit ben ik
- Zo ben ik
- Zo leer ik
- Zo werk ik
- Vaardigheden
- Trots op
- Cito-resultaten
- Documenten
- Printversie



Zo werk ik (groep 3-8)

Kind 5
Basisschool De Reuzepas Ewijk

Klaar: open voor kind

- Ik kan zelfstandig werken*
- Ik kan samenwerken*
- Ik zet door als iets niet meteen lukt*
- Ik kan mijn werk op tijd afkrijgen*
- Ik kan geconcentreerd werken*
- Ik controleer mijn werk*
- Mijn werk ziet er netjes uit*
- Ik kan mijn werk plannen*

Onderdelen MijnRapportFolio

- Start
- Dit ben ik
- Zo ben ik
- Zo leer ik
- Zo werk ik
- Vaardigheden
- Trots op
- Cito-resultaten
- Documenten
- Printversie



Vaardigheden

Kind 8
Basisschool De Reuzepas Ewijk

Overzicht...

Overzicht

Groep 3 Groep 4 Groep 5 **Groep 6** Groep 7 Groep 8

Groep 7

Rekenen

Overzicht

Aardrijkskunde

Crea

Engels

Geschiedenis

Gym

Natuuronderwijs

Rekenen

Schrijven

Spelling

Taal

Technisch en begrijpend lezen

Topografie

Veilig leren lezen

Breuken

Diagrammen

Vermenigvuldigen

Vermenigvuldigen

Oppervlakte en omtrek

Sommen

Sommen

Breuken

Breuken

Oppervlakte en omtrek

Getallen t/m 1 miljoen

Rekenen met een rekenmachine

Onderdelen MijnRapportFolio

- Start
- Dit ben ik
- Zo ben ik
- Zo leer ik
- Zo werk ik
- Vaardigheden
- Trots op
- Cito-resultaten
- Documenten
- Printversie



Trots op




Alles

School

Creatief

2020-2021

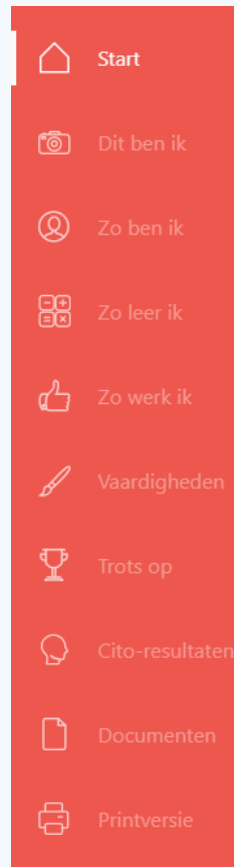
2019-2020



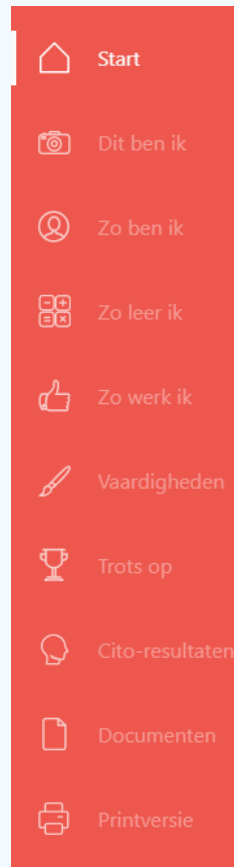
Ieder kind heeft talenten waar hij of zij trots op mag zijn. Door dit via MijnRapportfolio te kunnen delen ontstaat er een beter beeld van de talentontwikkeling van het kind.

Het kind of leerkracht kan zelf foto's of filmpjes van werkstukken, hobby's etc. plaatsen en aangeven welke talenten hij of zij hierbij laat zien.

Onderdelen MijnRapportFolio



Onderdelen MijnRapportFolio



Onderdelen MijnRapportFolio

- Start
- Dit ben ik
- Zo ben ik
- Zo leer ik
- Zo werk ik
- Vaardigheden
- Trots op
- Cito-resultaten
- Documenten
- Printversie



Printversie

Wanneer ouders op het bestand klikken wordt er een PDF bestand gegenereerd waarin alle aspecten van het rapport overzichtelijk te zien zijn!

The screenshot shows a user interface for 'Basisschool De Reuzepas Ewijk'. At the top, there is a header with the school logo, the text 'Kind 3 Basisschool De Reuzepas Ewijk', and a 'Printen' button. Below the header, there is a red sidebar with various icons. The main content area features a table with columns 'Naam' and 'Toegevoegd op'. A button '+ Nieuwe print-versie' is located above the table. The table contains one entry: 'Rapport juni 2023 groep 3' added on '6 september 2023'.

Naam	Toegevoegd op
Rapport juni 2023 groep 3	6 september 2023

The screenshot shows a report preview page with a blue background and a cartoon owl character. The owl is holding a banner that says 'MijnRapportfolio'. A speech bubble next to the owl contains the text: 'Dit rapport is van: voorbeeld groep 1'. There is also a circular profile picture of the owl character at the bottom.

Tot slot

- Vragen en/of opmerkingen?

